

Πληροφορίες επενδυτικών Στρατηγικών My Investment Plan

My Investment Plan Αμοιβαία Κεφάλαια

My Investment Plan

Τα Αμοιβαία Κεφάλαια τα οποία συμμετέχουν στο πρόγραμμα είναι:

(LF) Fund of Funds ESG Focus
(LF) Fund of Funds Global Low
(LF) Fund of Funds Global Medium
(LF) Fund of Funds Global High
(LF) Fund of Funds Equity Blend

My Investment Plan Επενδυτικό προφίλ

	Global Low	ESG Focus	Global Medium	Global High	Equity Blend
Συντηρητική	70.0%		25.0%		5.0%
Μετριοπαθής	10.0%	5.0%	80.0%		5.0%
Ισορροπημένη		10.0%	70.0%	10.0%	10.0%
Αναπτυξιακή		10.0%	30.0%	20.0%	40.0%
Δυναμική			10.0%	20.0%	70.0%

Μηνιαία διακύμανση επενδυτικής Στρατηγικής από 1/1/2021 έως 29/4/2022

Στρατηγική	2021												2022			
	29/1	26/2	31/3	29/4	31/5	30/6	30/7	31/8	30/9	29/10	30/11	31/12	31/1/2022	28/2/2022	31/3/2022	29/4/2022
Συντηρητική	0,27%	0,00%	1,30%	0,36%	-0,23%	0,89%	0,69%	0,49%	-0,72%	0,62%	-0,21%	0,36%	-1,91%	-1,57%	0,59%	-0,57
Μετριοπαθής	0,35%	0,11%	2,02%	0,58%	-0,34%	1,43%	0,96%	0,86%	-1,14%	1,32%	-0,27%	0,71%	-2,89%	-1,72%	1,17%	0,08
Ισορροπημένη	0,51%	0,35%	2,46%	0,81%	-0,47%	1,79%	0,99%	1,17%	-1,35%	1,82%	-0,37%	0,96%	-3,61%	-1,84%	1,47%	-0,11
Αναπτυξιακή	1,03%	1,13%	3,14%	1,28%	-0,85%	2,37%	0,74%	1,86%	-1,61%	2,87%	-0,88%	1,27%	-4,81%	-2,12%	1,85%	-0,93
Δυναμική	1,40%	1,83%	3,46%	1,61%	-1,08%	2,59%	0,42%	2,27%	-1,66%	3,54%	-1,42%	1,35%	-5,39%	-2,28%	2,03%	-1,44

Ετήσια διακύμανση επενδυτικής Στρατηγικής 2021

Στρατηγική	31/1/2021 έως 31/12/2021
Συντηρητική	3,81%
Μετριοπαθής	6,60%
Ισορροπημένη	8,68%
Αναπτυξιακή	12,32%
Δυναμική	14,28%

Ετήσια διακύμανση επενδυτικής Στρατηγικής 2022

Στρατηγική	Από 1/1/2022 έως 29/4/2022
Συντηρητική	-3,46%
Μετριοπαθής	-3,36%
Ισορροπημένη	-4,09%
Αναπτυξιακή	-6,01%
Δυναμική	-7,09%

Συνολική Απόδοση ανά επενδυτική Στρατηγική 2021-2022

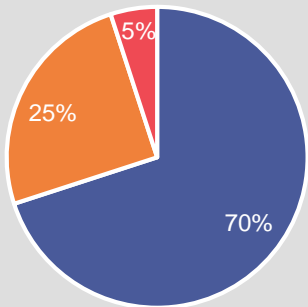
Στρατηγική	Από 1/1/2021 έως 29/4/2022
Συντηρητική	0,34%
Μετριοπαθής	3,24%
Ισορροπημένη	4,59%
Αναπτυξιακή	6,34%
Δυναμική	7,19%

ΟΙ ΟΣΕΚΑ ΔΕΝ ΕΧΟΥΝ ΕΓΓΥΗΜΕΝΗ ΑΠΟΔΟΣΗ ΚΑΙ ΟΙ ΠΡΟΗΓΟΥΜΕΝΕΣ ΑΠΟΔΟΣΕΙΣ ΔΕΝ ΔΙΑΣΦΑΛΙΖΟΥΝ ΤΙΣ ΜΕΛΛΟΝΤΙΚΕΣ

Συνολική Απόδοση ανά Στρατηγική από 1/1/2021 έως 29/4/2022

Συντηρητική

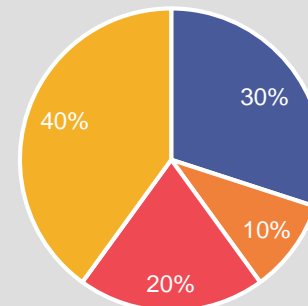
0,34%



■ Global Low ■ Global Medium ■ Equity Blend

Αναπτυξιακή

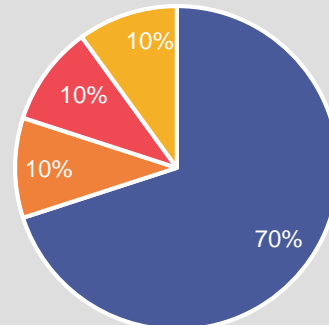
6,34%



■ Global Medium ■ ESG Focus
■ Global High ■ Equity Blend

Ισορροπημένη

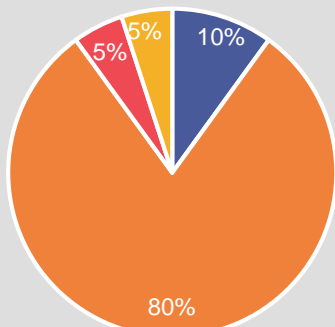
4,59%



■ Global Medium ■ ESG Focus
■ Global High ■ Equity Blend

Μετριοπαθής

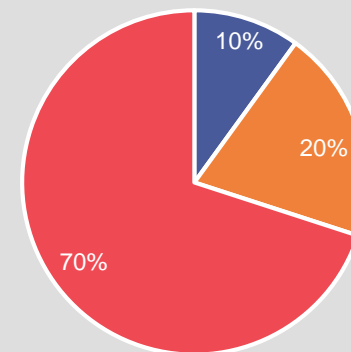
3,24%



■ Global Low ■ Global Medium
■ ESG Focus ■ Equity Blend

Δυναμική

7,19%



■ Global Medium ■ Global High ■ Equity Blend

ΟΙ ΟΣΕΚΑ ΔΕΝ ΕΧΟΥΝ ΕΓΓΥΗΜΕΝΗ ΑΠΟΔΟΣΗ ΚΑΙ ΟΙ ΠΡΟΗΓΟΥΜΕΝΕΣ ΑΠΟΔΟΣΕΙΣ ΔΕΝ ΔΙΑΣΦΑΛΙΖΟΥΝ ΤΙΣ ΜΕΛΛΟΝΤΙΚΕΣ